


**ЭНДОСКОПИЧЕСКАЯ ДИАГНОСТИКА
И РЕЗЕКЦИЯ НОВООБРАЗОВАНИЙ ЖКТ**



**Endoscopy
Learning
Center**

ESD & ADVANCED EMR — ОТ ДИАГНОСТИКИ К ЛЕЧЕНИЮ

ПРОДВИНУТЫЙ УРОВЕНЬ

**5-7 ОКТЯБРЯ 2026 г.
г. НИЖНИЙ НОВГОРОД**

ESD & ADVANCED EMR – ОТ ДИАГНОСТИКИ К ЛЕЧЕНИЮ

Программа предназначена для врачей-эндоскопистов, имеющих базовый опыт диагностической и оперативной эндоскопии, работающих в условиях отделения эндоскопии при стационаре.


НАВЫКИ И ЗНАНИЯ, КОТОРЫЕ ПОЛУЧИТ ВРАЧ:

- Методология эндоскопического осмотра
- Система выявления предраковых состояний и РРЖ и толстой кишки
- Информация о современных технологиях и актуальных классификациях, применяемых в эндоскопической диагностике
- Практическое применение уточняющих методов диагностики и оптической биопсии: хромоскопия, осмотр в узком спектре, осмотр в режиме оптического увеличения
- Алгоритм определения тактики эндоскопического удаления новообразований ЖКТ
- Методология техники выполнения EPMR, precut-EMR, ESD
- Методы профилактики и лечения осложнений оперативной эндоскопии
- Мануальные навыки резекции новообразований методом precut-EMR, ESD-S и ESD (работа на симуляторах и органокомплексах)

Продолжительность программы – 18 часов (3 дня)

Размер группы – 10-12 участников

5-7 ОКТЯБРЯ 2026 г, НИЖНИЙ НОВГОРОД



ЭНДОСКОПИЧЕСКАЯ ДИАГНОСТИКА И РЕЗЕКЦИЯ НОВООБРАЗОВАНИЙ ЖКТ

ПРОДВИНУТЫЙ УРОВЕНЬ

ЭКСПЕРТЫ КУРСА

КИМ СЕРГЕЙ ИГНАТЬЕВИЧ

врач-эндоскопист, СПбГБУЗ
Городской клинический онкологический диспансер,
г. Санкт-Петербург

МИТРАКОВ АЛЕКСАНДР АНАТОЛЬЕВИЧ

Руководитель эндоскопической службы Нижегородского
Областного Онкологического Диспансера.
Руководитель курса оперативной эндоскопии

СМИРНОВ ИВАН ВЛАДИМИРОВИЧ

Врач-эндоскопист



5-7 ОКТЯБРЯ 2026 г, НИЖНИЙ НОВГОРОД

ЭНДОСКОПИЧЕСКАЯ ДИАГНОСТИКА И РЕЗЕКЦИЯ НОВООБРАЗОВАНИЙ ЖКТ

ПРОДВИНУТЫЙ УРОВЕНЬ

ПРОГРАММА МАСТЕР КЛАССА 1 ДЕНЬ

08.30 – 09.00 Представление участников.

09.00 – 11.00 Лекция: Современные эндоскопические технологии в диагностике предраковых состояний и ранних форм рака желудка. Оптическая биопсия.

11.00 – 12.00 Работа в операционной

12.00 – 13.00 Кофе-брейк


13.00 – 14.30 Алгоритм эндоскопического удаления новообразований толстой кишки петлевыми методами

14.30 – 16.00 Работа в операционной

Митраков А.А.,
Гагаев Р. А.

Смирнов И. В.

5-7 ОКТЯБРЯ 2026 г, НИЖНИЙ НОВГОРОД



ЭНДСКОПИЧЕСКАЯ ДИАГНОСТИКА И РЕЗЕКЦИЯ НОВООБРАЗОВАНИЙ ЖКТ

ПРОДВИНУТЫЙ УРОВЕНЬ

ПРОГРАММА МАСТЕР КЛАССА 2 ДЕНЬ

09.00 – 10.00 Лекция: ESD. Как внедрить и как начать?

Митраков А.А.

10.00 – 11.30 Работа в операционной

Митраков А.А.

11.30 – 12.30 Техника ESD.

Ким С. И.


12.30 – 13.30 Кофе-брейк

13.30 – 16.00 Работа в операционной

Ким С. И.

18.00 Прогулка по городу и дружеский ужин

5-7 ОКТЯБРЯ 2026 г, НИЖНИЙ НОВГОРОД



ЭНДСКОПИЧЕСКАЯ ДИАГНОСТИКА И РЕЗЕКЦИЯ НОВООБРАЗОВАНИЙ ЖКТ

ПРОДВИНУТЫЙ УРОВЕНЬ

ПРОГРАММА МАСТЕР КЛАССА 3 ДЕНЬ

9.00 – 10.00 Лекция: Профилактика и лечение осложнений оперативной эндоскопии

Ким С. И.

10.00 – 14.00 Hands-On: Работа на изолированных свиных желудках (precut-EMR, ESD-S, ESD)

Гাগеев Р.А.

Ким С.И.

Митраков А.А.

Смирнов И.В.

14.00 – 15.00 Кофе-брейк

15.00 – 16.00 Подведение итогов тренинга.

Вручение дипломов.

5-7 ОКТЯБРЯ 2026 г, НИЖНИЙ НОВГОРОД

